



WA
**digital
inclusion**
project

**Formación en competencias
digitales - Correo electrónico
Programa Community Champions**

2025

Notas para el instructor: Cómo enviar un correo electrónico

- Imprima este folleto para los participantes:
 - [Envío de correos electrónicos](#)
- Imprima una sola copia de estas diapositivas con la sección de notas para utilizarla durante la presentación
- Lea
 - las diapositivas y asegúrese de conocer el contenido
 - el folleto para los participantes
- Si tiene alguna pregunta, póngase en contacto con Elliot Elliot@wacoss.org.au antes de la sesión
- Elimine/oculte esta diapositiva antes de la presentación y actualice la hora/fecha de la próxima sesión en la última diapositiva.

Reconocimiento del Territorio

Sabemos que estamos en territorio aborígen. Respetamos a los pueblos aborígenes de esta tierra.

Los aborígenes han vivido en esta tierra durante muchos años.

Respetamos a todos los aborígenes y a sus ancianos.

Podemos aprender mucho de sus historias.

Esta tierra siempre ha sido y siempre será tierra aborígen.

Correo electrónico

Proyecto de inclusión digital de WA

Resumen de la sesión

Esta sesión tratará los siguientes temas:

- ¿Qué es el correo electrónico y para qué se puede utilizar?
- Configuración de una cuenta de correo electrónico
- Uso del correo electrónico
- Seguridad en el correo electrónico

Presentaciones

- Preséntese al grupo
- Comparta su experiencia con el correo electrónico: ¿tiene una dirección de correo electrónico y para qué la ha utilizado?





yahoo!

¿Qué es el correo electrónico?

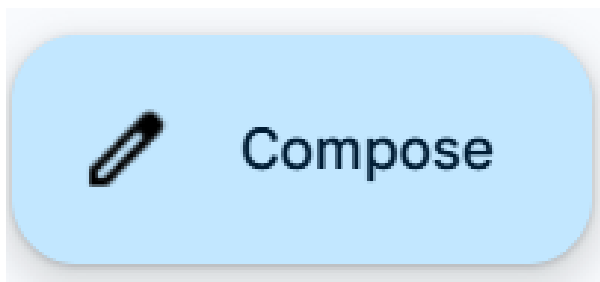
- Enviar y recibir mensajes
- Adjuntar archivos
- Uso personal y laboral
- Iniciar sesión en servicios

Proveedores de servicios de correo electrónico

- **Elegir un proveedor de correo electrónico:** Las opciones incluyen Gmail, Outlook y Yahoo.
- **Crear una nueva cuenta de correo electrónico:** Seleccione un nombre de usuario único y una contraseña segura.



Redacción de correos



Nuevo mensaje



From digitalinclusion@wacoss.org.au

To you@youremail.com

Cc Bcc

Subject Recordatorio: taller de competencias digitales -
correo electrónico

Estimado [amigo]:

Espero que te encuentres bien.

Te recuerdo que pronto tendremos un taller de competencias digitales sobre el correo electrónico. En este taller veremos cómo crear una cuenta de correo electrónico, cómo escribir y responder correos electrónicos y cómo mantener la seguridad en línea con el correo electrónico.

Si tienes alguna pregunta, ponte en contacto conmigo en digitalinclusion@wacoss.org.au.

Espero verte allí

Elliot

Responsable sénior de formación y proyectos

Proyecto de Inclusión Digital de Australia Occidental

Send



Uso de la dirección de correo electrónico


- Iniciar sesión en diversos servicios
 - Servicios gubernamentales (MyGov)
 - Transacciones bancarias en línea
 - Sitios web de compras
 - Redes sociales
- Utilice contraseñas diferentes para cada servicio
- Utilice contraseñas largas y seguras




Tenga cuidado con el correo electrónico

Correos electrónicos de phishing

- Correos electrónicos falsos para robar información
- Parecen reales, pero son estafas
- No haga clic en enlaces sospechosos
- No comparta información personal
- Denuncie los correos electrónicos de phishing





Estafas de phishing

From: Australian Taxation Office <kazu-h@mve.biglobe.ne.jp>

Date: 4 May 2023 at 05:54:20 GMT +8

To: email@email.com

Subject: Your refund tax are now available for reviewing. (Ref: 00093-374290-000)



Australian Government
Australian Taxation Office

¿Cuáles son los indicios de que se trata de un correo electrónico falso?

COMMUNICATION OF INCIDENCE IN THE 2021-2022 INCOME STATEMENT.

In relation to the resolution issued by this Provincial Directorate of the Australian Taxation Office, we have recalculated your last taxable income declaration (Model 100. Personal income tax. Annual declaration).

This resolution informs that it has pending receipt of \$520.64 AUD.

You must request it within 10 business days confirming your bank account with IBAN by email at refund@review-ato-office-australia.com.

You must attach the IBAN number along with proof that you are the owner of said account, attaching a photocopy of both sides of the Driver's Licence and Medicare Card.

After said term, the corresponding resolution will be issued.

From: Australian Taxation Office <kazu-h@mve.biglobe.ne.jp>

Date: 4 May 2023 at 05:54:20 GMT+8

Subject: Your refund tax are now available for reviewing. (Ref: 000000-000093-374290-000)



Australian Government
Australian Taxation Office

Logotipo copiado del sitio web de la ATO.

Le piden que envíe 100 puntos de identificación. ¡El gobierno nunca le pediría esta información por correo electrónico!


No es una dirección de correo electrónico del gobierno

In relation to the resolution issued by this Provincial Directorate of the Australian Taxation Office, we have recalculated your last taxable income declaration (Model 100. Personal income tax. Annual declaration).

This resolution informs that it has pending receipt of \$520.64 AUD.

You must request it within 10 business days confirming your bank account with IBAN by email at refund@review-ato-office-australia.com.

You must attach the IBAN number along with proof that you are the owner of said account, attaching a photocopy of both sides of the Driver's Licence and Medicare Card.



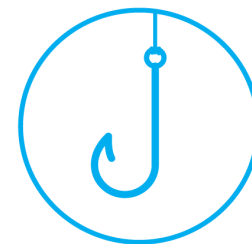
Esto suena demasiado bueno para ser verdad. Contacte con la ATO o compruebe en MyGov si le deben dinero. Esto crea una sensación de urgencia

Reflexión

- ¿Qué es el correo electrónico y para qué se puede utilizar?
- Configuración de una cuenta de correo electrónico
- Uso del correo electrónico
- Seguridad en el correo electrónico (¡phishing!)



myGov



¡Gracias!

Hora de la próxima sesión:



WA
**digital
inclusion**
project

Gracias
**Programa Community
Champions**

